

碳数据披露 常见问题 (FAQ)

目录

1. 指南文件的获取方式.....	1
2. 数据被驳回后如何修改.....	2
3. 弹窗提示同一数据周期不能重复公开披露?	3
4. 碳数据显示等级 5, 不能披露?	4
5. 企业发票数量过多?	6
6. 如果证明文件中数值为填报企业和其他企业合并统计结果, 如何填报?	6
7. 企业购买了绿色电力/可再生电力证书, 如何填报?	7
8. 减排目标完成比例为负值, 无法保存.....	8
9. 综合能耗怎么计算?	8
10. 其他信息.....	8

1. 指南文件的获取方式

填报时请按照指南中的步骤操作!!!

(1) 文件下载中心:

<https://www.ipe.org.cn/GreenSupplyChain/download.html?isfile=1>

常见问题 **文件下载中心**

👤 用户注册

📄 信息披露

📄 GCA审核/记录撤除

📁 新手资料包 —— 品牌

📁 新手资料包 —— 供应商

🏠 碳及PRTR

- 📄 PRTR数据披露指南——如何在蔚蓝地图数据库披露PRTR数据 (2023年2月更新)
- 📄 PRTR披露常见问题及解答——PRTR数据填报常见问题及解答 (2023年2月更新)
- 📄 碳数据披露指南-已经过温室气体三方核查/在第三方指导下开展碳数据核算 (2023年2月更新)
- 📄 碳数据披露指南-未经过温室气体第三方核查/企业自行开展碳数据核算 (2023年2月更新)
- 📄 优先污染物转移登记制度建议物质清单

🏠 供应商培训与学习材料

- 2022年供应商培训 ▼
- 2023年线上培训和赋能计划 ▲
 - 📄 2023年线上培训和赋能计划: 第一期培训大纲 (中英文) (2023年2月发布)
 - 📄 2023年线上培训和赋能计划: 第一期培训 - 双碳引领 相向而行 (2023年2月发布)
 - 📄 2023年线上培训和赋能计划: 第一期培训 - 双碳引领 相向而行-视频回放 (2023年2月发布)
- 信息公开 ▼
- 环境许可 ▼
- 污染物排放与转移 ▼
- 温室气体排放 ▼
- 其他 ▼

(2) 企业账户:

👤 用户中心 ▼

📄 我的关注 ▼

📄 数据填报 ▲

- 碳数据
- PRTR数据
- DETOX数据
- 塑料循环信息
- 环境信息依法披露年报
- GCA审核

首页/我的绿色选择 品牌用户

碳数据基础是实现碳达峰与碳中和目标的关键抓手。中国和国际主流的环境信息披露指引均对碳数据披露提出明确要求。对于企业，碳数据的核算及披露有助于摸清排放家底，识别热点排放源，设定科学的减排目标，加速低碳转型，同时提升市场竞争力，实现可持续发展。蔚蓝地图与格澜数字联合开发企业碳数据核算及披露平台，赋能企业碳核算，协助企业披露碳排放信息、排放绩效、减排和中和目标，持续追踪减排进展，助力全球气候治理。

- 📄 碳数据披露指南-已经过温室气体三方核查/在第三方指导下开展碳数据核算
已有三方核查碳数据报告的碳数据/在第三方指导下开展碳数据核算的填报流程指南及示例
- 📄 碳数据披露指南-未经过温室气体第三方核查/企业自行开展碳数据核算
未经过温室气体第三方核查/企业自行开展碳数据核算的填报流程指南及示例

在线填报碳数据

已经过温室气体三方核查:

<https://www.woa.ipe.org.cn//Upload/202302220547547837d52572d8e9364050a228a87ced257c5a.pdf>

未经过温室气体三方核查:

<https://www.woa.ipe.org.cn//Upload/2023022412043410570032731e1cf5420a96300ca1b22cd0f1.pdf>

2. 数据被驳回后如何修改

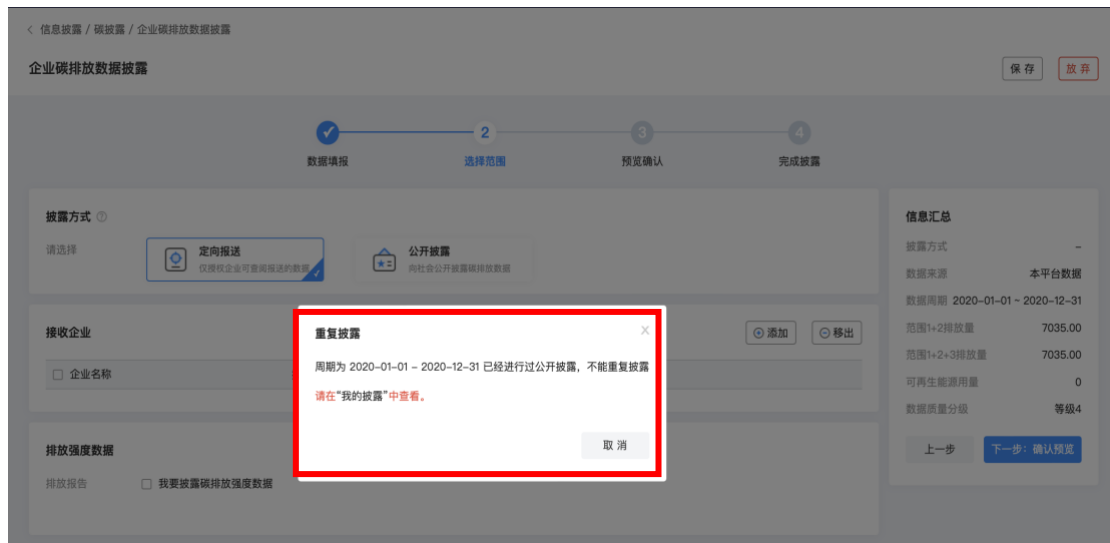
请在登录状态下, 点击邮件中链接, 根据审核意见修改数据或补充提交相关文件后按照以上步骤重新提交。

-**排放数据**相关问题选择“返回**碳计算器**修改”修改

-**气候目标**等其他问题选择“返回**碳披露流程**”修改

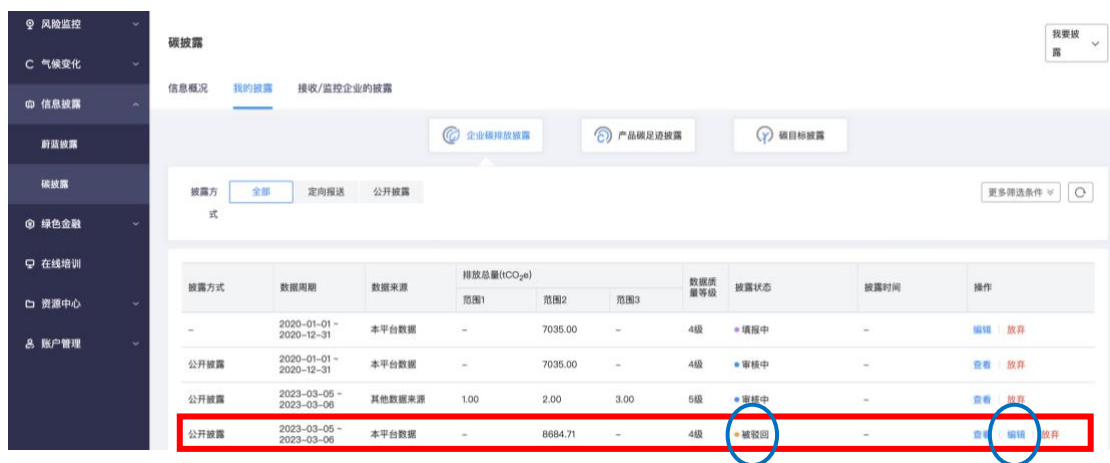


3. 弹窗提示同一数据周期不能重复公开披露？



如何解决：

第 1 步：通过“信息披露-碳披露-我的披露”，找到原先提交审核“被驳回”的数据，点击编辑



第 2 步：点击“返回碳披露流程修改数据”，“重新关联”正确的核算结果

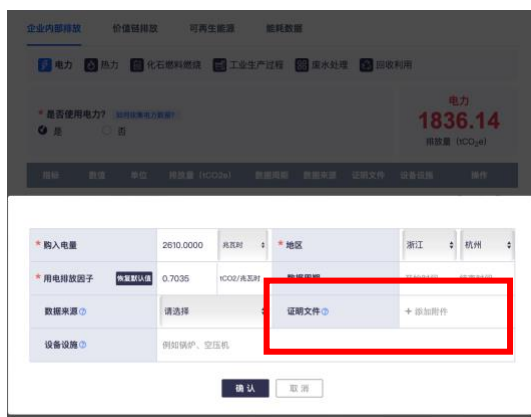


4. 碳数据显示等级 5，不能披露？



如何解决：

第 1 步：回到计算器，在计算过程中添加排放源的**每一处**，上传该数据的**证明文件**



第 2 步：如果温室气体排放量大于 3000 吨，请完成计算器中的**能耗数据校验**，选择“第二套来源文件”，填报并上传证明文件。如小于 3000 吨，可跳过该步骤。

“**第二套来源文件**”指，与“企业内部排放”计算时上传的证明文件不同的文件。例如，在计算电力排放时上传了抄表记录，在能耗数据校验中可以上传发票等。

企业内部排放 价值链排放 可再生能源 **能耗数据**

* 请提供向统计局报送的《能源购进、消费与库存205-1表》中的年度能源消费数据并上传数据表，或提供主要排放源活动水平数据的第二套来源证明文件用于数据校验。

数据来源B205-1表
 第二套来源文件
 无，请说明

* 主要排放源	电力	
* 电力消费量	2610.00	兆瓦时
* 证明文件	*测试(1).pdf × + 添加附件	

第 3 步：回到碳披露-我的披露，对该条数据继续编辑

注：不能直接点击完成并报送，要回到我的披露列表继续编辑，否则会提醒重复披露。

5. 企业发票数量过多？

如何解决：

如果企业有能源统计台账、生产报表等，**可替代发票**作为证据文件上传；或如上传发票，请按**月度（为佳）或季度**，选择**有代表性的**能耗数据的发票上传

6. 如果证明文件中数值为填报企业和其他企业合并统计结果，如何填报？

第 1 步：请在核算时填写分摊到填报企业的数据

第 2 步：上传该数据来源文件，在补充信息中说明证明文件中数据合并统计的情况，告知审核员

The image shows a screenshot of a web form for carbon reporting. The form is divided into several sections:

- 碳目标** (Carbon Targets): Includes a checkbox for "我要披露碳目标" (I want to disclose carbon targets) which is checked, and a dropdown menu for "目标" (Target) with "请选择" (Please select) as the current selection. Below this is a radio button for "继续添加其他类型" (Continue to add other types).
- 排放强度数据** (Emission Intensity Data): Includes a checkbox for "我要披露碳排放强度数据" (I want to disclose carbon emission intensity data) which is unchecked.
- 能耗数据** (Energy Consumption Data): Includes a checkbox for "我要披露能耗数据" (I want to disclose energy consumption data) which is unchecked.
- 碳资产** (Carbon Assets): Includes a checkbox for "我要披露碳资产" (I want to disclose carbon assets) which is unchecked.
- 补充说明** (Supplementary Information): This section is highlighted with a red border and contains a text input field for "补充说明" (Supplementary Information).

7. 企业购买了绿色电力/可再生能源证书，如何填报？

第 1 步：在计算电力排放时，上传绿色电力/可再生能源证

企业内部排放 价值链排放 可再生能源 能耗数据

⚡ 电力 🔥 热力 ⚙️ 化石燃料燃烧 🏭 工业生产过程 🚰 废水处理 ♻️ 回收利用

* 是否使用电力? [如何收集电力数据?](#)

是 否

电力
8684.71
排放量 (tCO₂e)

指标	数值	单位	排放量 (tCO ₂ e)	数据周期	数据来源	证明文件	设备设施	操作
购入电量	12345.00	兆瓦时	8684.71	-	发票收据	*测试(1).pdf	-	🔍 ✎ 🗑️

单个添加 + 上一步 下一步

第 2 步：在补充信息中说明购买绿色证书/可再生能源证书的数量（和单位）

碳目标 ^⓪

碳目标 我要披露碳目标

目标

继续添加其他类型

排放强度数据

排放报告 我要披露排放强度数据

能耗数据

能耗数据 我要披露能耗数据

碳资产 ^⓪

碳资产 我要披露碳资产

补充说明

补充说明

8. 减排目标完成比例为负值，无法保存

绝对目标的“减排目标完成比例”是系统自动计算的结果，如果显示为负数，请确认贵司减排目标是否正确。如目标无误，当前减排暂无进展，请将“减排目标完成比例”**改为 0**，即可提交。

9. 综合能耗怎么计算？

请参考 GB/T 2589-2020 《综合能耗计算通则》

<http://c.gb688.cn/bzgk/gb/showGb?type=online&hcno=53D1440B68E6D50B8BA0CCAB619B6B3E>

10. 其他信息

如有任何问题，请致邮：gsc@ipe.org.cn

或向人工客服咨询

