

# 蔚蓝绿途

公众环境研究中心2017年度报告

## 名词释义

IPE	公众环境研究中心
GCA	绿色选择联盟 GCA 是一个向外部发出绿色选择倡议的环保组织联盟，IPE 与 GCA 的环保伙伴机构合作，推动品牌识别并整改供应链污染。
PRTR	污染物排放与转移登记制度 企业填报 PRTR 数据，品牌可以更全面地跟踪供应商表现，监控生命周期的环境影响，更好地保障公众的知情权。
PITI	污染源监管信息公开指数 (PITI) PITI 是以公众对环境信息需求为立足点，针对政府污染源监管信息公开情况的评估工具。 PITI 为百分制，得分越高代表信息公开水平更高。
CITI	绿色供应链 CITI 指数 CITI 指数是全球首个基于品牌在华供应链环境管理表现的量化评价体系，采用政府监督、在线监测、经确认的公众举报、企业披露、第三方环境审核等公开数据，对品牌在华供应链的环境管理表现进行动态评价。
CWRAT	企业水风险评价工具 企业水风险评价工具从用水、排水和合规三个维度，综合考虑企业的产业结构、水风险管理等内部因素，以及企业生产运营所在地的水资源禀赋、水环境政策等外部因素，基于公开可获取的资料和数据对企业水风险进行评价，区别于以往依赖于企业自行填报相关信息进行评价的方式。

# 公众环境研究中心

公众环境研究中心 (Institute of Public and Environmental Affairs, IPE), 是一家在北京注册的公益环境研究机构。2006年6月正式成立, 如今, 我们已经走过了十一个四季轮回。秉承以推动信息公开, 促进多方参与, 找回碧水蓝天的使命, 我们一直致力于以公开的环境信息作为推力, 发掘企业、公众等多方力量的潜力, 在完善环境治理机制和促进环境信息公开的过程中, 提升中国环境治理的理念和绿色中国社会的转型。



# IPE 大事

## 我们完成


第八期城市污染源监管信息公开指数报告《PITI 报告》  
第四期品牌在华供应链环境管理表现报告《CITI 报告》  
《CITI 评价指南 4.0（中英文）》  
首份重污染排放控制（钢材、水泥）白名单  
首份《企业水风险评价工具及涉煤上市公司水风险评价报告》  
首份《全国碳市场呼唤企业排放信息披露》  
5 份行业调研报告，含日化、共享单车、啤酒、乳制品、铅酸蓄电池等行业

## 蔚蓝地图 APP

版本升级共计 10 次，APP 步入 4.5.7 阶段  
企业反馈累计 743 家 1,127 次

## 蔚蓝地图数据库

环境监管记录总更新数量 595,915 条，环境监管记录达 85 万条





## 城市污染源监管信息公开指数（PITI）

14个城市得分超过70分，达到当前法律法规规范的信息公开要求。  
带动120评价城市平均分首次站上50分。

## 绿色供应链 CITI 指数

2017年新增5个行业，69个品牌，推动1444家供应商与环保组织沟通。  
2017年，推动1444家供应商开展信息公开或整改。

## 3月

蔚蓝地图APP多版本更新，蔚蓝实时指数正式上线；  
携手阿拉善SEE共同主办绿色选择十年论坛，发布全球首份房地产行业供应商白名单；  
联合CEC共同编制房地产钢铁、水泥行业采购绿名单；

## 6月

蔚蓝地图监管记录大整合，完善数据库监管记录；

# 2017蔚蓝事记

## 7月

与银行开展数据合作，与里昂证券投资机构展开交流；

## 5月

召开绿金委环境数据应用小组启动会；  
完成日化行业供应链污染调研并形成报告；

## 4月

开展世界地球日活动；  
参加中国金融学会绿色金融专业委员会年会，发布“企业环境信息公益平台”；  
发布企业水风险评价工具，撰写发布《企业水风险评价工具及涉煤上市公司水风险评价报告》；

## 9月

PITT发布会；

参与“舍弗勒断供”讨论，撬动丰田汽车接受第三方环境审核；

参加腾讯99公益日，开展以蔚蓝地图APP功能为筹款目标的项目；

## 8月

完成乳制品行业供应链污染调研并形成报告；  
417家国控重点排污单位上市公司及控股企业  
2016年环境信息披露情况梳理并形成报告；

## 12月

推动华为、中兴关注铅酸蓄电池供应商的环境合规表现，完成共享单车供应链污染调研并形成报告；  
开展碳市场研讨会，发布《全国碳市场呼唤企业排放信息披露》报告；  
蔚蓝APP研发全球首个结合风场与霾情的动态地图，风场动态图。

## 10月

携手中国-东盟环境保护合作中心、阿拉善SEE、美国环保协会联合主办2017绿色供应链论坛，发布CITI指数2017年度评价报告。

# 一、蔚蓝信息全面扩展

2017 年 IPE 继续开展蔚蓝事业建设工作，扎实推进蔚蓝数据信息公开进程；增加蔚蓝地图新功能，传递蔚蓝信息。

IPE 推动企业环境信息全面披露；独家公开国家重点监控企业、全国重点排污单位名录分布名单，推动近两千家重点监控企业公开在线监测数据，让公众由整体到局部了解企业环境影响；完成并发布第八期城市 PITI 信息评价，实现跨领域应用公开数据；基于社会环境现状，与时俱进提出建设碳信息披露制度；5 次升级蔚蓝地图 APP，使得企业环境信息应用更为便捷。

## 企业监管扩展，全面披露环境信息

时至今日，蔚蓝地图数据倍增，2017 年底企业监管记录已超过 80 万条，2017 年增长率达 131%；企业数据已突破 100 万，2017 年增长率达 1032%。企业相关环境信息披露面基本趋于全面化，蔚蓝地图数据库和绿色证券数据库的信息记录显著增加，同时新增企业节能监察信息及企业信用等级数据库。

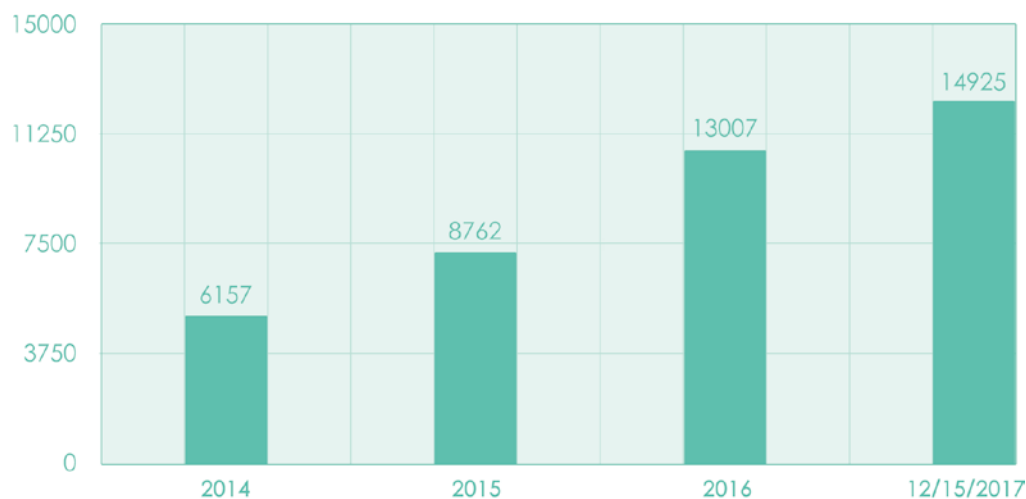
数据库	新扩展
蔚蓝地图数据库	<b>新增 59515 企业环境监管记录</b> ，记录总量达 <b>85 万</b> ； <b>新增 1916 家企业公开在线监测数据</b> ，企业总量达 <b>14925 家</b> ； <b>新增 75829 条企业环境信用等级数据</b> ； <b>新增 651 个空气质量监测站公开实时空气质量数据</b> 站点总量达 <b>3644 个</b> ； <b>新增 5800 个国际城市空气质量监测站点逐小时空气质量数据</b> ； <b>新增 1925 个水质监测断面公开水环境信息</b> ，断面总量达 <b>15892 个</b> ；
绿色证券数据库	覆盖范围扩充，覆盖超过 <b>15,000 千家</b> 上市公司； <b>监管记录</b> ：1,950 家上市公司的 4,419 家关联企业； <b>自行监测数据</b> ：605 家上市公司的 1,586 家关联企业； <b>企业反馈信息</b> ：178 家上市公司的 284 家关联企业。
节能监察信息	企业合规数据库新增节能监察类别，收集企业能耗数据，分析能效等级； 监管记录达 <b>971 条</b> ，涉及 <b>939 家</b> 企业。



## 2017 年重点排污单位信息公开

2017 年重点排污单位信息以推动高架源信息<sup>1</sup>、垃圾焚烧厂信息及重点废气企业信息公开为重点领域，全年推动近 2 千企业公开在线监测数据。截止 12 月 14 日，公开在线监测数据企业量达 14925 家，较上年增长 1918 家。

为了方便公众从整体空间分布与局部具体信息两条线了解企业的环境影响，我们通过检索以及向环保部门依法申请数据的方式，收集整理出全国 31 个省区市的 2017 年国家重点监控企业名单。



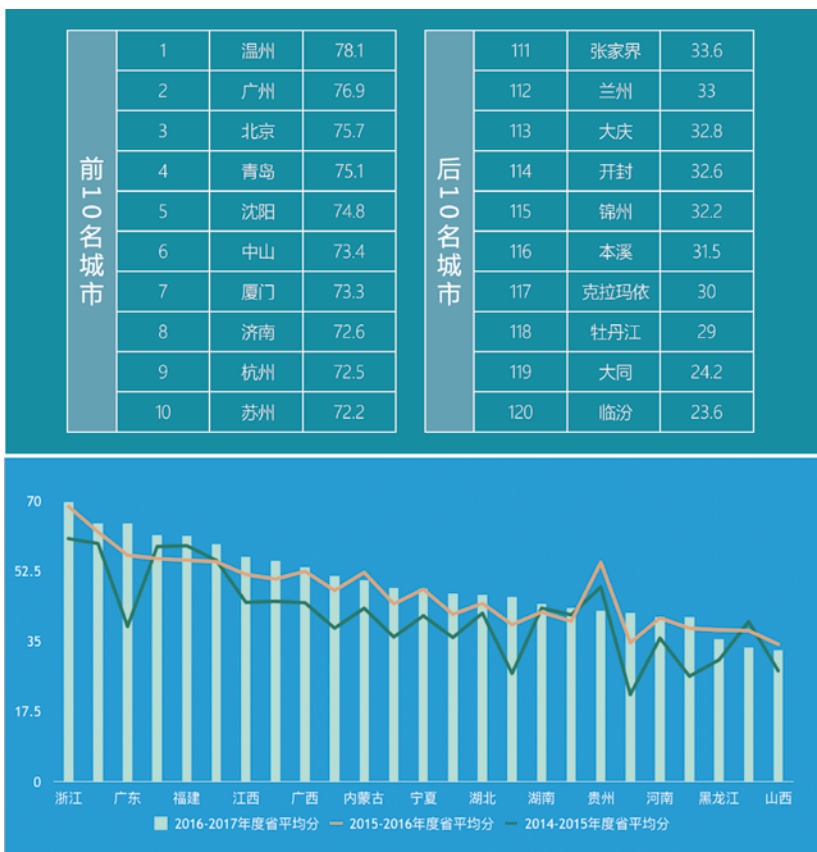
公开在线监测数据企业数量年度变化

## 第八期 PITI 评估报告《积弊·清理》发布

2017 年 PITI 指数评价进入第八期，此次主题为《积弊清理》。评价过程中首次对有效做出违规建设项目清理公开的城市额外增加 1 分作为附加分，以突显城市在日常监管之外对长期积弊做出的一次性清理和公开方面的努力。根据我们的蔚蓝地图数据库统计，全国 31 个省区市除西藏外，均发布了违法违规建设项目清理名单，共涉及 62 万余个项目。

在往期 PITI 指数评价的推动下，PITI 指数评价城市表现得以不断改进。2017 年共 14 个城市得分超过 70 分，带动 120 个城市平均分首次超过 50 分，新增沈阳、中山、厦门、济南、苏州、上海、绍兴、东莞进入 70 分以上信息公开领先城市名单。120 个评价城市中，温州以 78.1 分位居榜首，临汾以 23.6 分垫底；25 个评价省区中，浙江以平均 69.7 高分位居榜首，山西以平均 32.76 分垫底。

<sup>1</sup> 高架污染源：污染物通过高烟囱排放，一般情况下，为排放量比较大的污染源



PITI 信息公开不仅完善了城市发展信用等级评价体系，而且在 2017 年被广泛应用于机构的其他项目，如绿色供应链、绿色金融、公众环境风险提示服务、公众监督等。

### 中国房地产行业绿色供应链行动

截至 2016 年 12 月，71 家房地产企业加入“中国房地产行业绿色供应链行动”。房地产绿色供应链行动以房地产企业及其供应商为行动主体，通过供应商环境违规的时间、次数、严重程度及其所属城市 PITI 得分情况，计算其环境风险等级，形成“白名单”。2017 年 3 月 23 日，由 IPE 和阿拉善 SEE 共同主办的“十年回顾与展望——绿色选择研讨会”见证了这份全球首例房地产行业供应商白名单的发布，白名单中的企业有优先获得上述 71 家房地产企业的采购机会。

### 绿色金融战略政策

中国银监会印发的《绿色信贷指引》指出，金融机构需要全面了解污染源环境表现，以规避风险。IPE 利用公开的污染源监管信息，形成企业环境风险等级评价工具，以绿色信贷为试点，促进经济发展方式转变和经济结构调整。

目前 IPE 蔚蓝地图数据库的环境监管信息，已接入中国金融学会绿色金融专业委员会以及中国金融信息网，作为金融领域风险查询工具。

## 号召碳信息披露制度建设

基于国内碳披露现状，2017年12月13日我们发布了《全国碳市场呼唤企业排放信息披露》，在报告中我们建议在全国碳交易市场启动之际，尽快同步推进企业温室气体排放信息披露制度的建设，以达成未来通过碳排放权交易市场实现减排的目标。为此我们先行调研了能效合规及公开方面的法律法规要求，对各地执行情况跟踪，建立节能监察信息新指标，将企业用能情况纳入公众监督范围。

	北京	天津	上海	重庆	湖北	广东	深圳	
启动时间	2013年11月28日	2013年12月26日	2013年11月26日	2014年6月19日	2014年4月2日	2013年12月19日	2013年6月18日	
政策法规	《关于北京市人民代表大会常务委员会关于北京市在严格控制碳排放总量前提下开展碳排放权交易试点工作的决定》 《北京市碳排放权交易管理办法(试行)》	《天津市碳排放权交易管理暂行办法》	《上海市碳排放管理试行办法》	《关于碳排放管理若干事项的决定》 《重庆市碳排放权交易管理暂行办法》	《湖北省碳排放权交易管理暂行办法》	《广东省碳排放权管理和交易办法》	《深圳经济特区碳排放管理若干规定》 《深圳市碳排放权交易管理暂行办法》	
2016年度配额分配方案	既有设施配额约4600万吨，占全市排放总量的45%	未披露	1.55亿吨(含直接排放配额和储备配额)	100371810吨，比2015年减少0.05亿吨(-6%)	2.53亿吨，比2015年度减少0.28亿吨(-10%)	4.22亿吨，比2015年度增加0.14亿吨(新增航空、造纸行业)	未披露	
	947家，较2015年度减少34家	109家，同上一家	312家，较2015年度增加122家	未披露，2015年230家	236家，较2015年度增加69家	244家，较2015年度增加27家	824家，较2015年度增加246家	
监管机构	市发改委	市发改委	市发改委；委托市节能监察中心履行行政处罚职责	市发改委	省发改委	省发改委	市发改委	
要求向社会公布的内容	年度重点排放单位名单和报告单位名单	纳入企业名单；纳入企业信用信息	纳入配额管理的排放单位名单；单位违法行为计入信用信息记录	配额管理单位的名单；企业违规行为	企业配额缴还信息；未履行配额缴还义务的黑名单	配额发放总量；配额分配实施方案；企业信用信息	管控单位名单；配额预分配的方法和规则；管控单位履约名单及履约状态；管控单位的信用信息	
2015年度履约情况	履约数量	466	109	191	未披露	未披露	186	635
	履约率	84.57%	100%	100%	未披露	未披露	100%	99.84%

## 蔚蓝地图新升级，便捷信息传递


2017年蔚蓝地图APP实现10次更新，在功能流程优化、新功能设计研发、现有功能完善提升等方面均有了很大的升级。

2017年3月，蔚蓝地图APP新增空气质量动态图，首次实现任意空间空气质量查询；7月新增PM2.5、O3动态图层效果；8月新增环境资讯版块；11月新增空气质量预报动态图层，并叠加风场效果，首次实现空气质量与风场关系的可视化、动态呈现。同时，添加了企业模块，方便用户随时随地查看周边企业信息。

在新版蔚蓝地图APP应用过程中，空气动态地图、风场、英文模式、蔚蓝日历等功能深受关注。



空气质量地图



风场地图



蔚蓝日历



内容版



企业版

## 二、蔚蓝调查推动产业绿发展

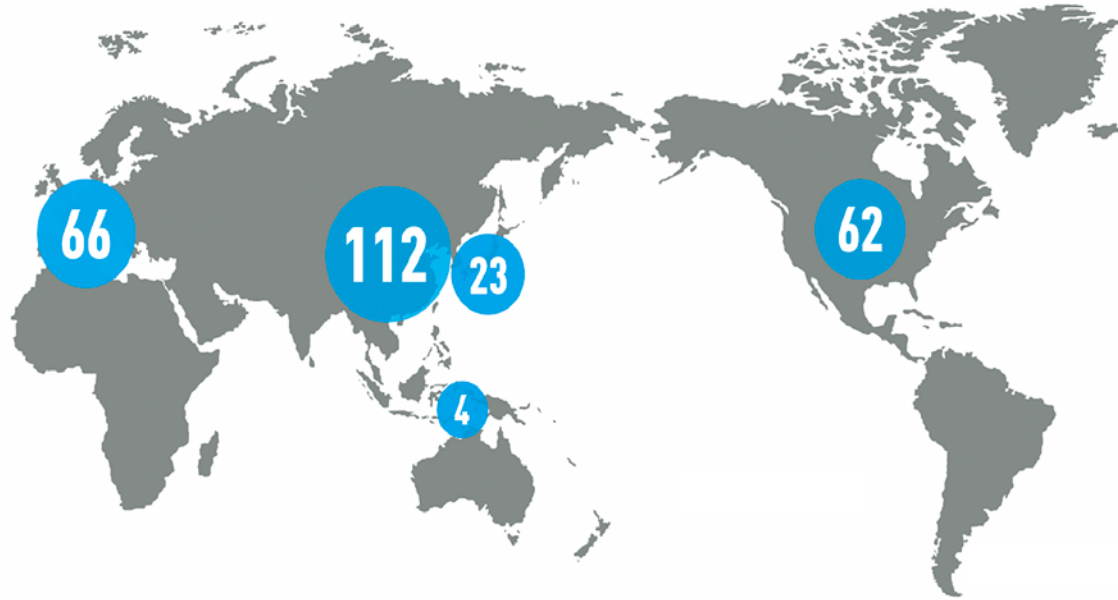
2017年，IPE修改并推出了绿色供应链指数CITI4.0，持续为品牌绿化在华供应链提供路线图，并连续四年开展针对品牌在华供应链环境管理表现的评价。

### 绿色供应链评价：CITI 指数 4.0 出击

连续四期的绿色供应链CITI指数评价反映出不断强化的环境监管，CITI指数评价标准为企业品牌提供了绿色转型参考路线图。



本期评价覆盖 14 个行业的 267 个品牌，其中汽车、纸业、制药、化工、日化、食品、皮革、共享单车等行业，绿色供应链建设仍严重滞后。尤其是 2017 年 9 月发生的“舍弗勒断供”事件，凸显出汽车业长期漠视供应链污染问题带来的供应链风险。



● 表示该地区品牌数量



CITI行业及品牌数量 ● 2017年新增行业

本期 CITI 指数评价显示前十名均来自 IT 和纺织业，苹果公司以 82.5 分名列榜首，戴尔公司为第二家年度评价总分超过 80 分的品牌。华为公司继续领跑中国内地品牌，在首次纳入评价的房地产行业，朗诗绿色地产进入 TOP30 品牌行列。

## CITI 指数 Top 30

01 (排名变化)  82.5 (分)	02 +1  81	03 +1  76.5	04 +13  ESQUEL GROUP 69	05 -3  adidas 68.5
06 -1  EST. 1884 64	07 +6  FOXCONN 63.5	08 --  GAP 61	08 +1  SAMSUNG 61	10 +6  PUMA 59.5
11 +4  59	12 -5  Panasonic 57	12 -2  Walmart 57	14 -8  TARGET 56.5	15 -4  ZARA 54
16 +50  new balance 49	17 -5  HUAWEI 47	18 -1  hp 45.5	18 -4  kao 45.5	20 +5  PHILIPS 45
21 +14 领取新未来  OJI 42.5	22 NEW  朗诗 —— 朗朗乾坤 诗意人生 —— 41.5	23 -2  Canon 41	23 +34  DANONE 41	25 --  Coca-Cola 40.5
25 -5  Inspire the Next 40.5	25 +25  ERICSSON TAKING YOU FORWARD 40.5	28 +22  ESPRIT 40	29 +26  PRIMARK 39.5	30 +3  asics 38.5

## 领先品牌将供应链环境管理纳入采购标准



我们利用 IPE 收集的环境监管数据，识别供应商环境表现，邀请 IPE 参与监督审核，验证整改成效。自 2012 年起，苹果已经推动供应商就 196 件环境违规问题进行整改并通过审核验证，其中 2016 年完成 23 件。所有通过第三方环境审核的供应商持续通过 IPE 网站披露排放数据，接受公众就其整改成效的监督。

*Apple Supplier Responsibility 2017 Progress Report*



我们自 2011 年起与 IPE 合作，推动存在环境违规记录的供应商实现整改，并持续利用 IPE 的蔚蓝地图数据库对供应商开展月度环境合规检索。

*2016 Adidas Sustainability Progress Report*



### **Panasonic**

为提高公司的品牌价值，助力采购风险最小化，我们将 IPE 的绿色供应链排行榜作为环境风险管理的评价基准加以推广和运用。

*中国松下社会责任报告 2016-2017*





## M&S

EST. 1884

马莎百货不会使用在 IPE 的蔚蓝地图数据库中有违规记录的印染工厂。我们还鼓励所有为马莎百货生产面料的印染工厂通过 IPE 网站披露排放数据。

*M&S Plan A Report 2016*



HUAWEI

自 2011 年起,华为参与非政府组织公众环境研究中心 (IPE) 发起的“绿色选择”倡议,并将公众环境研究中心 (IPE) 环保检索纳入供应商审核清单和自检表,要求存在问题的供应商限期整改,鼓励供应商自我管理。2016 年我们定期检索了 500 家重点供应商环境表现,发现 15 条环保违规记录,与 IPE 联合对 10 家供应商进行现场审核,确保限期整改达标。

*联接未来 - 2016 年可持续发展报告*



2015 年中国王子开始建立供应商检索机制,利用 NGO 公众环境研究中心 (简称 IPE) 建立的污染地图,开始对王子在中国的投资企业以及其重要供应商展开检索,积极推动环境问题的改善。

*王子 (OJI) 中国可持续发展报告 2016*

## 知行合一，企业绿色转型

我们通过企业环境信息披露与环境数据应用相结合的方式，促使企业识别自身供应链管理风险，推动整改，实践绿色供应链行动。2017年，59个品牌定期利用蔚蓝地图数据库，检索和推动在华供应商提升环境合规表现。华为公司利用 IPE 的企业环境信息数据库，扩大企业对供应商的检索范围，数目突破 500 家；朗诗等房产企业在房地产绿色供应链白名单的公开下，迈向企业绿色转型；苹果及戴尔等领先品牌企业应用环境数据信息实践绿色采购行动，包括将供应链环境管理纳入采购标准、用行动管控供应链风险等方式。



推动华为检索范围突破 500 家供应商

生产排污合规	
品类 (牵头单位)	钢材、水泥、玻璃、保温 (蓝光)
标准	环保部排放标准; 环境违规记录
检测方案 (/流程)	对标公开信息披露
独立第三方	公众环境研究中心
工具	蔚蓝地图数据库 (网站和APP)
效果	16家企业参与; 万科钢材供应商最先反馈; 朗诗16年推动9家企业反馈、整改、说明
结果应用 (白名单公示)	519

从房地产绿色供应链白名单到朗诗推动

# 五大行业供应链调研报告发布

2017年，我们结合年度环境事件及社会热点，开展五大行业供应链环境污染调研。通过发布调研报告及媒体后续报道，促使品牌、行业和公众关注供应链环境违规，推动更多品牌和行业实践绿色供应链。

基于调研分析，我们发布宝洁（日化行业）和乳制品行业供应链环境污染调研报告、共享单车行业和汽车行业（舍弗勒断供风波）微信文章。

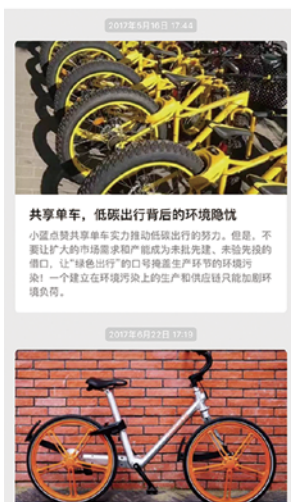
其中，我们自2017年3月起对宝洁在华供应链的调研显示，多家从事磷化工行业的供应商都疑似存在诸多环境违法行为，如超标排放废水和废气污染物、未批先建等。我们持续与宝洁进行沟通，希望宝洁在提醒公众关注雾霾的同时，积极推动在华供应商遵守环保法律法规，减少污染排放，从源头遏制雾霾。



日化行业供应链污染调研



乳制品行业供应链污染调研



共享单车供应链污染调研



参与“舍弗勒断供”讨论撬动丰田汽车接受审核



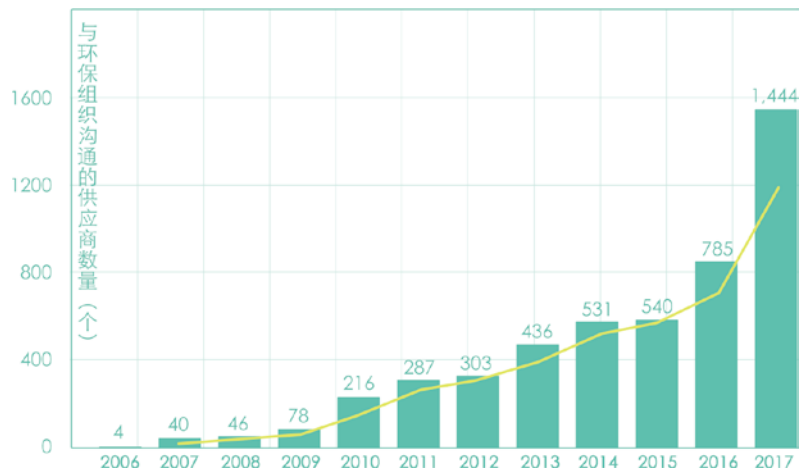
品牌企业通过开展绿色采购，切实促进在华供应链提升环境表现，实现绿色转型。截止 2017 年，品牌企业累计推动：

**4710 家** 供应商与 IPE 就环境合规、信息披露等开展沟通

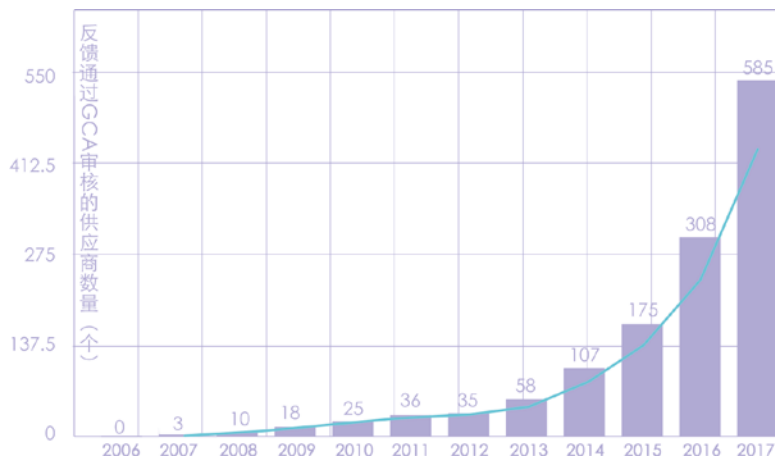
**1373 家** 供应商就 3159 条环境监管记录作出反馈和公开说明

**1360 家** 供应商就 2439 条环境监管记录进行整改，并通过 GCA 审核验证整改的有效性

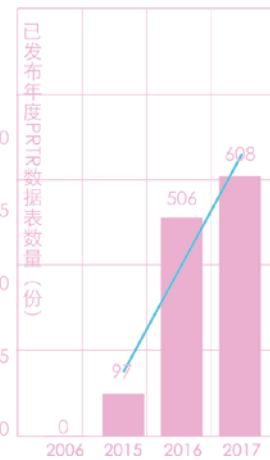
**947 家** 供应商发布 1211 份污染物排放与转移数据



截止 2017 年底，推动 4710 家供应商开展信息公开或整改



推动 1360 家供应商就 2439 条环境监督记录作出整改并通过文件 / 现场审核



推动 947 家供应商发布 1211 份污染物排放与转移数据表

## 全球首份重污染排放控制（钢铁、水泥）白名单发布

2017年，IPE 修改并推出了绿色供应链指数 CITI4.0，持续为品牌绿化在华供应链提供路线图，并连续四年开展针对品牌在华供应链环境管理表现的评价。

2017年3月23日，由IPE 和阿拉善SEE 共同主办的“十年回顾与展望——绿色选择研讨会”在北京召开。该次研讨会见证了全球首份房地产行业供应商白名单的发布。



## 三、蔚蓝数据助力绿色金融

### 绿色金融实践

2017年蔚蓝地图绿色信贷页面正式接入绿金委官网、中国金融信息网，并在绿金委年会上发布企业环境信息公益平台。与此同时，IPE召开绿金委环境数据应用小组启动会，多方绿金委成员单位参会。

我们与各类金融机构开展广泛合作，逐步通过蔚蓝地图绿色信贷页面接入金融网站、蔚蓝地图公开推介会、环境数据应用宣传等多种方式，拓展蔚蓝地图的知名度和影响力，加大其在金融领域的实践。



## 绿色金融工具

当前我国水资源短缺、水污染和水生态恶化问题十分突出，已成为制约经济社会发展的瓶颈。为协助上市公司、投资者以及监管部门识别相关水风险，我们开发了企业水风险评价工具（CWRAT）。

上市公司环境风险提示及上市公司环境信息披露是我们实践绿色金融的两大渠道。

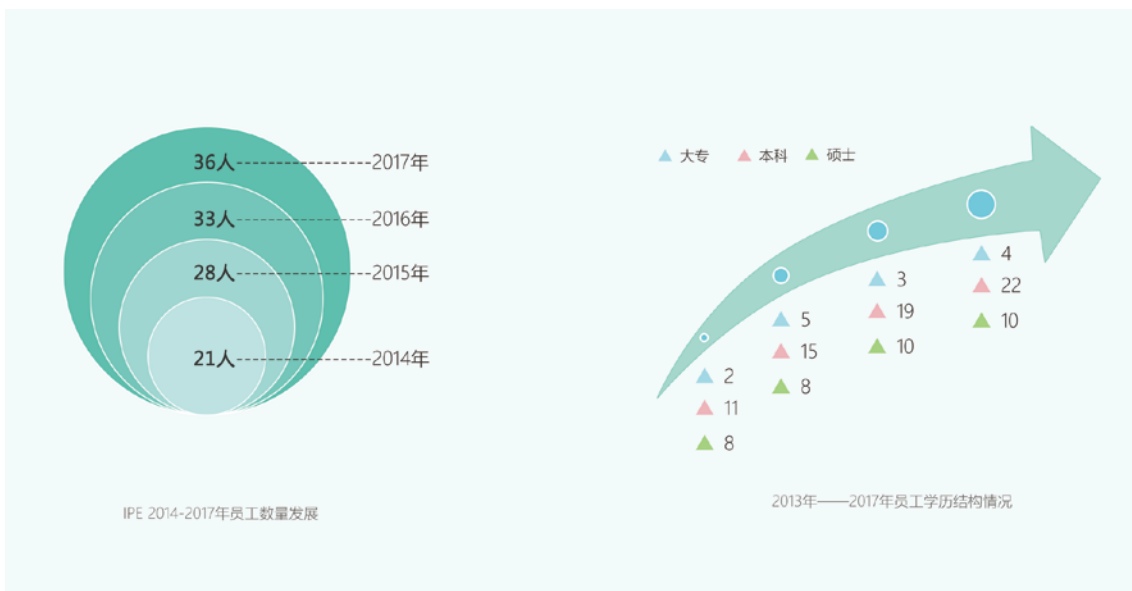
关于上市公司环境风险提示，2017年我们通过微信、微博、官方网站及邮件订阅多平台，发布了“上市公司环境风险提示榜单”和“上市公司环境监管速递”。同时我们运用自行开发的企业水风险评价工具，完成对30家涉煤上市公司的水风险评价，发布《企业水风险评价工具及涉煤上市公司水风险评价报告》，为开发企业环境风险指数奠定了基础。

关于上市公司环境信息披露，2017年，我们对417家国控重点排污单位上市公司及控股企业2016年环境信息披露情况进行梳理并形成报告，以上市公司为点，推动整体性重点排污单位的信息公开与环境合规。

## 四、蔚蓝的我们

### 蔚蓝团队

团队建设成功是我们从 2006 年走到现在可持续发展的关键之一。近年来员工的专业背景与岗位需求的契合度不断增加，学历结构更加更科学，促进我们的专业性得到进一步提升。2017 年团队通过全年多场招聘和为员工量身定制的职能培训、跨地域的学习，人才队伍不断丰富壮大。



年份	人次
2014	15
2015	17
2016	60
2017	104



## 开放平等的文化

我们倡导多元的多元化、平等化的机构文化,并坚持为员工创造平等公开的机会,禁止任何形式上的歧视,保证实行男女平等、同工同酬。

## 保障员工的权利

我们尊重并保障员工权利,包括提供安全健康的工作场所、工时及工资以及员工福利等,例如我们向全体员工征询人力资源制度修改意见,充分给予员工表达建议的权利。


## 积极有效的沟通

我们重视员工沟通和参与,继续坚持及时有效、合理合法地开展员工关系工作。2017年共进行了33位员工多轮次的面谈,通过协调和疏导解决相关问题,有力保障员工的稳定性。

## 员工培训与发展

员工培养从单一结构内部培训进化为外部多资源针对性训练,基于员工的价值实现需求,为员工提供参加管理者培训和核心能力线上培养项目的机会。2017年来自11个不同部门的104位员工,参加了外出培训。

## 面向员工的健康和安全讲座



## 支持我们

关注就是力量 我们的联系方式

官方网站：<http://www.ipe.org.cn/index.aspx>



蔚蓝地图微信公众号



蔚蓝地图新浪微博



蔚蓝地图 APP

### 联系我们

邮箱：[ipe@ipe.org.cn](mailto:ipe@ipe.org.cn)

电话：010-67189470

010-67136387

010-85326606

传真：转 8008

### 媒体与合作

邮箱：[ipe@ipe.org.cn](mailto:ipe@ipe.org.cn)

电话：010-67189470 转 8035

010-67136387 转 8035

010-85326606 转 8035

### 机构地址

北京市朝阳区

秀水街1号建国门外外交公寓

6-1-91

## 捐助渠道

### 人民币账户

账户名称

北京市朝阳区公众环境研究中心

账户

110906028110201

开户行

招商银行万达广场支行

银行电话

8610-58206807

### 人民币账户

账户名称

Institute of Public and Environmental Affairs

账户

110906028132601

开户行

China Merchants Bank Beijing Branch

SWYIF

CMBCCNBS 201

银行电话

8610-58206807

# 致谢

感谢以下机构对 IPE 的大力支持（排名不分先后）：

## 政府部门及相关部门

环境保护部法规司  
环境保护部办公厅  
环境保护部宣教司  
环境保护部政研中心  
环境保护部宣教中心  
东盟环境保护合作中心  
北京市环保局  
山东省环保厅  
北京市环保宣教中心  
山东省环境信息与监控中心  
山东省环境保护宣传教育中心  
辽宁省环境保护宣传教育中心  
浙江省环境宣传教育中心  
沈阳市环境保护局  
宁波市环境保护局  
温州市环境保护局  
武汉市环境保护局  
济南市环境保护局  
临沂市环境保护局  
烟台市环境保护局  
天津泰达开发区环境保护局  
合肥市环境保护局  
北京市朝阳区民政局  
北京市朝阳区科委  
杭州市环境保护局  
保定市环境保护局  
工信部国际经济技术合作中心

## 公益组织

北京市企业家环保基金会  
(阿拉善 SEE 基金会)  
阿里巴巴基金会  
爱佑慈善基金会  
洛克菲勒兄弟基金会  
自然资源保护协会  
能源基金会  
斯科尔基金会  
LGT 基金会  
橡树基金会  
世界资源研究所  
桃花源基金会  
美国大自然保护协会  
美国国家地理学会空气与水保护基金  
天津绿色供应链服务中心  
中环联合认证中心  
可持续发展联盟  
康爱公益  
Clearpath Foundation  
ChinaWaterRisk  
自然之友  
环友科技  
绿家园  
绿色潇湘  
绿行太行  
芜湖生态中心  
行澈环保  
沧浪绿道  
绿氧

## 公益组织

绿领  
南昌青赣  
绿色秦巴  
朝露环保  
绿行齐鲁  
绿满江淮  
福建绿家园  
南京绿石  
绿色昆明  
天津绿领  
自然大学  
绿色汉江  
绿色江南  
山水自然保护中心  
绿色和平  
鸿芷  
世界自然基金会  
EcoVadis  
其他绿色选择环保组织

## 研究机构

证券时报上市公司社会责任研究中心  
北京大学新媒体研究院

## 企业

商道纵横  
唐硕体验创新咨询机构  
益美传媒

## 公众环境研究中心

机构地址：北京市 建国门外外交公寓6-1-91

邮 箱：ipe@ipe.org.cn

联系电话：010-67189470 010-67136387 010-85326606

传 真：010-67189470 转 8008



感谢商道纵横对本报告编写的大力支持!