IPE 公众环境研究中心
Institute of Public & Environmental Affairs

如何通过网站
提交GCA审核申请

蔚蓝地图
Blue Map

公众环境研究中心（IPE）自2006年成立以来，一直致力于收集、整理和分析政府和企业信息。

为协助利益方更好地了解企业针对记录的整改情况，IPE提供针对生态环境类记录以及其他类记录的撤除流程，详见下表：

序号	蔚蓝地图网站TAB	数据类型
1	环境监管记录	生态环境类记录
2	限期整改	
3	清洁生产审核	
4	政府环境信用等级	
5	限停产	其他类记录
6	事故／事件	
7	安全监管记录	
8	突发事件风险	
9	政府绩效分级	
10	监察	

企业如希望从蔚蓝地图撤除记录，可以依据本指南提交GCA审核申请，向社会公开披露：

- 《情况说明》（点击跳转）
- 针对记录的整改证明文件（点击跳转）

上述文件可以协助各利益方了解企业是否：

- 已经对记录所列的违法事实或违规问题采取有效整改；
- 在正常、非正常工况生产及紧急情况下、经营以及提供服务的过程中，能够满足相应的法律法规和标准要求；
- 已经建立企业管理体系，污染防治、安全生产等设施正常运行。

1 进入我的绿色选择，选择GCA审核

环境监管记录、限期整改、清洁生产审核、政府环境信用等级、限停产、事故／事件、安全监管记录、突发事件风险、政府绩效分级、监察的撤除，均需要企业先提交情况说明和整改证明文件，请注意选择正确的入口。

2 补充上传营业执照

如曾经注册过企业账户，但未上传过加盖企业公章的营业执照（复印件加盖企业公章后以图片格式上传，格式包括png，gif，jpg，jpeg，bmp），点击“GCA审核”后系统将提示补充提交，以验证用户与该企业的关系！

3 披露针对环境监管记录的《情况说明》

STEP 1：请选择推动利益方（例如：品牌、金融机构，其他关联方等）

依据中文首字母拼音选择推动利益方，或选择“自愿”，点击“下一步”。

3 披露针对环境监管记录的《情况说明》

推动利益方： 【修改利益方信息】

环境监管记录 收起

第一步：在线撰写并上传《情况说明》

第二步：整改支持文件上传

第三步：在信息披露提交列表查看审核意见

第四步：接收记录撤除提示邮件，记录从前台撤除

STEP 2：针对所需撤除的记录，点击“第一步在线撰写并上传《情况说明》”

文件提交列表

序号	日期	推动利益方	来源	文件类型	文件材料	状态	审核意见
暂无数据							

3 披露针对环境监管记录的《情况说明》

STEP 3： 阅读并选择接受承诺

3 披露针对环境监管记录的《情况说明》

数据填报

GCA审核

信息披露

培训测试

GCA审核，指企业通过绿色选择（GCA）审核的方式，验证企业整改的有效性，撤除在IPE网站上的环境监管记录、限期整改记录。依据企业环境监管记录的违法事实、记录年份、处罚手段，记录撤除分为“非现场文件审核”和“第三方现场审核”。审核方式由IPE进行判断。是否开展第三方审核由企业决定。

GCA审核申请撤除指南及要求
非现场文件审核、第三方现场审核要求及流程

GCA审核操作指南
如何通过IPE网站提交GCA审核申请

情况说明撰写要点
如何撰写情况说明以及需要提交哪些文件

反馈说明自主披露

反馈说明填写指导

STEP 4：点击记录后面的“全部展开”，在线填写情况说明。

记录 1

年份：2022

来源：

全部展开

记录 2

年份：2018

来源：

全部展开

记录内容详述：

请不要少于20字

记录产生原因分析详述：

请不要少于20字

针对记录的整改措施详述：

请不要少于20字

保存

3 披露针对环境监管记录的《情况说明》

点击 ℹ️ 查看参考案例

请依据监管记录填写“记录内容详述”（可在IPE网站“企业表现”栏目搜索企业名称，查询监管记录）

年份：2018

来源：

记录内容详述：

【参考案例】未批先建，XXXX年X月X日擅自新建镭雕生产项目，且生产过程中产生的粉尘未配套相应的环保设施，并投入生产。

请不要少于20字

记录产生原因分析详述：

【参考案例】公司无专职环境管理人员，环境意识淡薄，未完全履行环保要求便将镭雕机器投入生产。我司分别于 20XX年和 20XX年获得相关项目环评并且于 20XX年和 20XX 年获得相关批复，但在未获得相关环境保 护验收意见前便违规将镭雕机器投入生产，导致收到上述处罚。

请不要少于20字

针对记录的整改措施详述：

【参考案例】
1.在收到处罚后，缴纳了两万元罚款。
2.配备专职环保管理人员，负责现场环境管理。
3.问题出现后，公司立即停止镭雕生产，确保镭雕工序获得建设项目环保验收后再开始生产。上海松江区环保局于 201X 年 X 月 X 号至现场开展三同时现场检查，并且于 201X 年X月 X 日对我司出具了扩建调整项目的建设项目环境保护验收意见([201X]XX 号)。
4.根据XX有限公司于XXX年XX月XX日出具的废气监测报告 (HJXXXXX)，我司颗粒物厂界无组织废气达标排放

请不要少于20字

保存

内容填写请参考：

《企业环境信息披露指引》

针对监管记录，

- 描述违法或违规事实
- 解释违规原因
- 解释整改措施

完成后点击“保存”

注意：用户需要针对每条监管记录完整填写上述三项内容，才能提交情况说明。

3 披露针对环境监管记录的《情况说明》

STEP 5：完成解释说明后，
点击“**发送情况说明文件**”

STEP 6：阅读并选择“我接受”

3 披露针对环境监管记录的《情况说明》

STEP 7：前往**注册邮箱**，下载并**打印**情况说明。

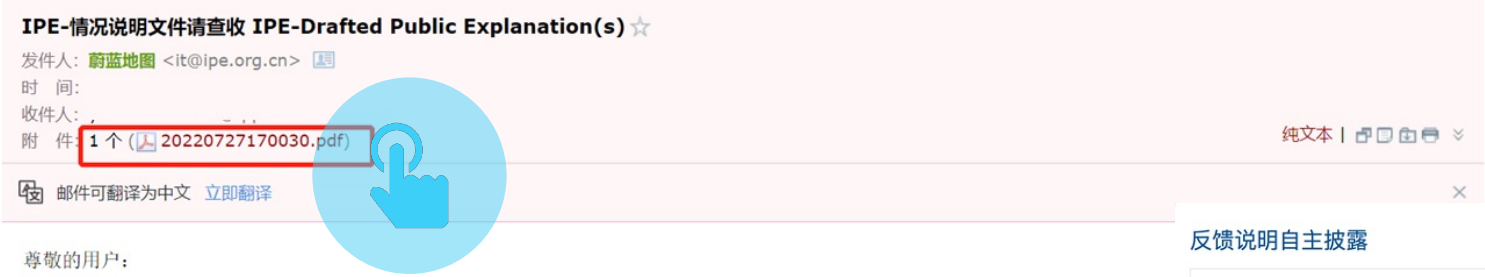



STEP 8：将**加盖企业公章**的情况说明，扫描为**PDF格式**，点击“**上传情况说明文件**”。

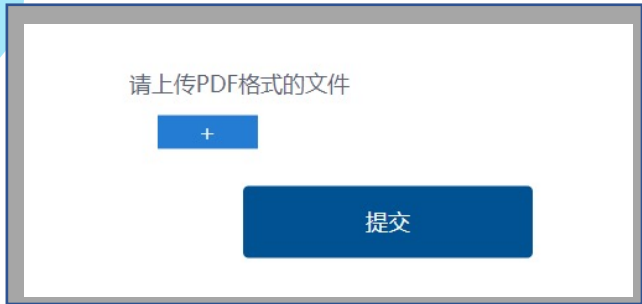

STEP 9：文件上传完成后，点击“提交”完成第一步。

3 披露针对环境监管记录的《情况说明》

STEP 10：情况说明填写完成后，可以我的绿色选择-GCA审核-文件提交列表中看到已提交的内容和状态

4 披露针对环境监管记录的整改支持文件

推动利益方： 【修改利益方信息】

环境监管记录 收起 ▲

第一步：在线撰写并上传《情况说明》

第二步：整改支持文件上传

第三步：在信息披露提交列表查看审核意见

第四步：接收记录撤除提示邮件，记录从前台撤除

文件提交列表

序号	日期	推动利益方	来源	文件类型	文件材料	状态	审核意见
				暂无数据			

STEP 1：点击“**整改支持文件上传**”，提交合规和污染物排放稳定达标的证明文件

注意：用户需要先完成第一步后才能提交整改支持文件。

4 披露针对环境监管记录的整改支持文件

STEP 2：参考《企业环境信息披露指引》，点击加号上传所需证明文件。上传完成后，点击“确认提交”。

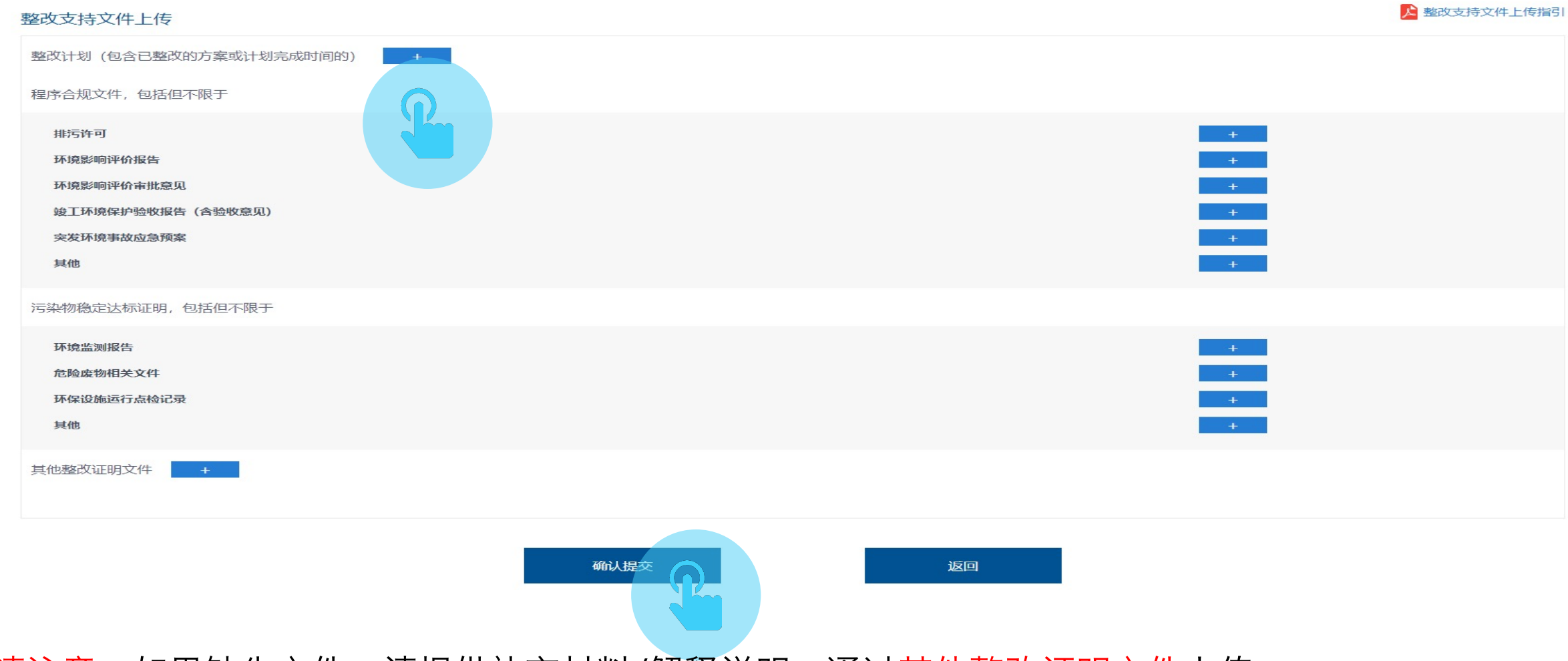

请注意：如果缺失文件，请提供补充材料/解释说明，通过其他整改证明文件上传。

5 查看已提交的文件

用户上传的所有文件将显示在“文件提交列表”
如状态为“待审核”，意为：等待IPE审核；
如状态为“已发布”，意为：材料通过审核；如需补充材料，审核老师将发送审核意见，如文件齐全审核老师将进行下一步审核，请关注注册邮箱。
如状态为“未通过”，意为：材料不合格。请按照审核意见重新上传文件。

请注意：如果对审核意见有任何疑问，请将问题详细描述并发送邮件至gsc@ipe.org.cn咨询

如有任何疑问，请点击蔚蓝地图任一网页右下方

“在线咨询”浮标在线咨询

For all inquiries, please turn to the online customer service

located at the right-hand bottom on any page.

感谢贵司主动关注自身环境表现。蔚蓝地图将与您携手，致力于不断改善环境，守护碧水蓝天。
Thank you for monitoring your environmental performance. The Blue Map is proud to partner with you and commends your commitment to continuous environmental improvement and the protection of blue skies.

蔚蓝地图
Blue Map