

污染物排放与转移 (PRTR)

数据填报指南



公众环境研究中心
Institute of Public & Environmental Affairs

完成PRTR的填报共需以下几步：

注册企业账户

首次填报PRTR企业需要先注册并升级为企业账户

下载数据表模板并填写

阅读PRTR填报指南并对照PRTR填报标准填写PRTR数据表

提交PRTR数据表及数据来源文件

数据来源文件一般包括但不限于排污许可证副本、所填数据年份的废水废气检测报告、危废转移联单等

注意查收修改意见并按要求修改

IPE审核人员会将数据表修改意见发送至企业注册邮箱

补充或删除提交数据来源文件

提交确认信

审核通过后，会发送确认信提交提醒邮件，企业按要求提交确认信

PRTR发布

确认信审核通过后，企业PRTR数据表将在IPE网站发布

字太多？不想看？¹

污染物排放与转移（PRTR）

数据填报指南

IPE 生态环境部

43:02

PRTR填报演示视频

常见问题解答

第一步 网站注册

PRTR数据表的相关审核进度通知会通过邮件发送至企业注册邮箱，请注意填写正确的邮箱地址，并确保能正常接收邮件。



如何注册并升级为企业用户请参阅：[《企业用户注册指南》](#)

形成有效应用
服务绿色实践

第二步 登录账户，“我的绿色选择” — “数据填报及追踪”



蔚蓝_742709 ^ IPE公告 NEW 法律声明 蔚蓝地图APP ENGLISH

环境地图 企业表现 绿色供应链 绿色信贷 绿色 我的绿色选择 研究报告 关于我们

首页/我的绿色选择 企业用户

账户管理¹ 数据填报及追踪¹ 我的关注¹ GCA审核¹ 信息披露¹ 培训测试¹

PRTR数据填报 DETOX数据填报

PRTR数据填报分为线上和线下两种方式。

在线填报

PRTR数据在线填报浏览器要求为：
IE浏览器请使用9.0以上版本，谷歌、火狐、360等常用浏览器均可使用。

线下填报(EXCEL)

建议使用至少2016及以上Excel版本
请注意，数据表格模板是锁定的，请不要尝试解锁或其他操作，也请不要尝试复制、粘贴等改变单元格格

在线咨询
Live Chat

第三步 阅读PRTR填报指南及PRTR数据填报标准等文件

PRTR数据填报

DETOX数据填报

PRTR数据填报分为线上和线下两种方式。

在线填报





PRTR数据在线填报浏览器要求为：

IE浏览器请使用9.0以上版本，谷歌、火狐、360等常用浏览器均可使用。

在线填报可暂存后继续填报：

在线填报可过程中可以暂存后再次进入填报，具体操作方法：点击 相关操作-数据表-查看 继续填报。

填报操作指南：

-  [PRTR在线填报指南](#)
-  [PRTR数据填报标准](#)
-  [温室气体计算工具使用指南](#)
-  [在线填报常见问题及解答](#)

在线填报PRTR

线下填报(EXCEL)

建议使用至少2016及以上Excel版本

请注意，数据表格模板是锁定的，请不要尝试解锁或其他操作，也请不要尝试复制、粘贴等改变单元格格式的操作。

下载数据表模板：

 [PRTR数据表模板](#)

填报操作指南：

-  [PRTR填报指南](#)
-  [PRTR数据填报标准](#)
-  [温室气体计算工具使用指南](#)
-  [线下填报视频演示](#)

提交PRTR数据表

第四步下载数据表模板并按照PRTR填报标准进行填报

在线填报

PRTR数据在线填报浏览器要求为：
IE浏览器请使用9.0以上版本，谷歌、火狐、360等常用浏览器均可使用。

在线填报可暂存后继续填报：
在线填报过程中可以暂存后再次进入填报，具体操作方法：点击 **相关操作-数据表-查看** 继续填报。

填报操作指南：

-  [PRTR在线填报指南](#)
-  [PRTR数据填报标准](#)
-  [温室气体计算工具使用指南](#)
-  [在线填报常见问题及解答](#)

[在线填报PRTR](#)

线下填报(EXCEL)

建议使用至少2016及以上Excel版本
请注意，数据表格模板是锁定的，请不要尝试解锁或其他操作，也请不要尝试复制、粘贴等改变单元格格式的操作。

下载数据表模板：

-  [PRTR数据表模板](#)

填报操作：

-  [PRTR数据表填报示例及填报标准](#)
-  [温室气体计算工具使用指南](#)
-  [线下填报视频演示](#)

[提交PRTR数据表](#)

PRTR数据表填报示例及填报标准



第五步 点击“提交PRTR数据表”按钮，提交填写完成的数据表

在线填报

PRTR数据在线填报浏览器要求为：
IE浏览器请使用9.0以上版本，谷歌、火狐、360等常用浏览器均可使用。

在线填报可暂存后继续填报：
在线填报过程中可以暂存后再次进入填报，具体操作方法：点击 [相关操作-数据表-查看](#) 继续填报。

填报操作指南：

- [PRTR在线填报指南](#)
- [PRTR数据填报标准](#)
- [温室气体计算工具使用指南](#)
- [在线填报常见问题及解答](#)

在线填报PRTR

线下填报(EXCEL)

建议使用至少2016及以上Excel版本
请注意，数据表格模板是锁定的，请不要尝试解锁或其他操作，也请不要尝试复制、粘贴等改变单元格格式的操作。

下载数据表模板：

- [PRTR数据表模板](#)

填报操作指南：

- [PRTR填报指南](#)
- [PRTR数据表填报示例及填报标准](#)
- [温室气体计算工具使用指南](#)
- [线下填报视频演示](#)

提交PRTR数据表

第六步 阅读PRTR数据条款



PRTR数据条款

1. 企业对所发布数据拥有完全所有权，并对发布PRTR数据及数据来源文件的准确性、有效性、及时性或完整性负责。
2. 公众环境研究中心（IPE）网站作为PRTR数据发布平台，不拥有企业PRTR数据的所有权。IPE承诺不会将此数据用于任何商业或盈利行为。
3. 企业授权IPE网站发布PRTR数据后，即视为同意IPE将企业PRTR数据向全社会进行公开。其他个人或团体使用企业的PRTR数据无需再次经过企业的授权。IPE亦无需因为PRTR数据被使用而承担向企业解释说明的义务。
4. 凡以任何方式登录IPE网站或直接、间接使用IPE网站资料者，视为自愿接受本网站声明的约束。

不同意

同意



注：如贵司账户尚未升级为企业账户，请点击[企业账户并关联企业](#)进行升级，升级成功后再继续提交PRTR数据表。
企业账户升级指南请参考 [《企业用户注册指南》](#)。



第七步 选择完整填报的PRTR数据表

提交PRTR数据表

此处自动读取蔚蓝地图账户企业名称，因此请使用所需填报PRTR企业的蔚蓝地图账户进行填报

企业名称：公众环境研究中心

地区：北京-北京

数据年份：请选择

填报原因：请选择

品牌名称：

请选择填报的数据年份及填报原因

请选择PRTR数据表：

选取文件 未选择文件

请选择所要填报的PRTR数据表格

下一步

第八步 选择数据来源文件

数据来源文件包括但不限于：第三方委外检测报告、监督性监测报告、排污申报文件（排污许可证副本、环评报告）、危废转移联单等。建议上传格式为PDF，需逐份上传。

提交数据来源文件

数据来源文件包括但不限于：第三方委外检测报告、监督性监测报告、排污申报文件（排污许可证副本、环评报告）、危废转移联单等。



下一步


点击“添加文件”后，如下图所示，请点击“选取文件”选择所要上传的文件；



如上传多份数据来源文件，请继续点击“添加文件”，再点击“选择文件”。
待所有数据来源文件全部上传完成后，点击“下一步”。

提交数据来源文件

数据来源文件包括但不限于：第三方委外检测报告、监督性监测报告、排污申报文件（排污许可证副本、环评报告）、危废转移联单等。



如有未选择文件或文件尚未上传完成的状态，点击“下一步”则会出现以下报错，请选择文件并确认上传完成后再点击“下一步”

提交数据来源文件

数据来源文件包括但不限于：第三方委外检测报告、监督性监测报告、排污申报文件（排污许可证副本、环评报告）、危废转移联单等。

添加文件

请选择文件并确认上传完成

选取文件 未选择文件

删除

检测报告.pdf

删除

危废转移联单.xlsx

删除

排污许可证副本.pdf

删除

下一步

提交数据来源文件

数据来源文件包括但不限于：第三方委外检测报告、监督性监测报告、排污申报文件（排污许可证副本、环评报告）、危废转移联单等。

添加文件

请选择文件并确认上传完成

选取文件 检测报告.pdf

删除

危废转移联单.xlsx

删除

排污许可证副本.pdf

删除

检测报告.pdf

删除

下一步

确认所有数据来源文件全部上传成功后，请点击“确认”。

确认上传的数据来源文件



数据来源文件上传成功后， IPE将审核意见发送至注册邮箱。



PRTR数据已成功提交!

IPE将把审核意见发送至注册邮箱!

第九步 补充或删除数据来源文件

如需补充或者删除数据来源文件，可点击“相关操作-数据来源文件”下方的“提交”按钮，重复上述第八步的操作。

企业名称_地区	年份	状态			相关操作		
		PRTR数据表	数据来源文件	确认信	数据表	数据来源文件	确认信
N/A_请选择	0	待审核	已提交	-	修改 查看	提交	-



PRTR数据通过审核后，IPE将使用prtr@ipe.org.cn邮箱发送下述邮件：

邮件主题：状态更新：请打印PRTR数据表作为确认信上传

尊敬的用户：

您的xxxx年PRTR数据表已审核通过，请按照以下步骤打印上传确认信，确认信通过IPE审核后，PRTR数据表方可发布。

第一步：

请在登录状态下点击以下链接查看数据表：<http://www.ipe.org.cn/user/DataInfo.aspx?type=1&yearId=4194>
确认数据表内容无误后，请点击页面最下方的“打印数据表”按钮。

确认信须要满足以下要求：

- 1.请确保打印PRTR数据表格中的所有页面。
- 2.请确保所有页面都加盖骑缝章，并在最后一页加盖完整的企业公章。
- 3.请扫描所有页面保存为PDF格式的文件。
- 4.请确认PDF文件字迹及公章清晰完整。

第二步：

请在网站“我的绿色选择—数据填报”页面，“相关操作—确认信”栏目点击“提交”按钮，上传确认信。

此邮件为系统自动生成邮件，请勿回复。

收到邮件后，可点击链接，或点击“相关操作-查看数据表”。

(请注意将prtr@ipe.org.cn设置为白名单，避免邮件被拦截)

确认PRTR数据无误后，请点击页面左下方的“打印数据表”。

在确认信上加盖企业公章，扫描为PDF格式。

(请注意加盖骑缝章并确认确认信清晰完整再上传)

补充信息

注释	
数据声明	企业对所发布数据拥有完全所有权，并对所发布PRTR数据及数据来源文件的准确性、有效性、及时性或完整性负责。



请点击“相关操作-确认信”下方的“提交”按钮，提交确认信。

企业名称_地区	年份	状态			相关操作		
		PRTR数据表	数据来源文件	确认信	数据表	数据来源文件	确认信
XXX公司	2018	已审核，待提交 确认信	已提交	待提交	查看	查看	提交 查看



第十一步 数据发布

确认信审核通过后，IPE将使用prtr@ipe.org.cn邮箱发送下述邮件。
企业可通过邮件中的链接查看已发布的PRTR数据。

邮件主题：状态更新：PRTR数据表已发布

尊敬的用户：

感谢您在PRTR数据填报过程中给予的支持与配合！

您的20XX年PRTR数据表已在IPE网站发布，您可点击以下链接查看数据表：

<http://www.ipe.org.cn/IndustryRecord/regulatory-record.aspx?companyId=XXXXXX&dataType=3&selfdata=prtr-group&dataId=0&isyh=0>

此邮件为系统自动生成邮件，请勿回复。

或在IPE网站“排放数据”搜索查看。

环境地图 企业表现 绿色供应链 绿色信贷 绿色证券 研究报告 关于我们

企业表现

1 2 5 8 4 4 8

环境监管记录总数

数据介绍

使用指南

请输入您要搜索的企业名称 搜索 批量检索

监管记录 自行监测 企业反馈 排放数据 条件筛选

1. 温室气体应该怎么算？

请查看 [温室气体计算工具使用指南](#)。

2. 净购入电力、净购入热力、燃料量应该怎么填？

通常情况下根据企业的**缴费单**、**购买合同**或者**能源统计明细表**等即可获得相关数据。

3. 工厂不产生废水废气应该怎么填？

在**补充信息-注释**中进行说明，如“我工厂主要生产环节为XX，生产过程中不产生工业废水及废气，仅有少量生活污水产生”/“我工厂主要生产环节为XX，生产过程中有废气污染物产生，不产生工业废水”/“我工厂不产生废气”，同时在废水废气污染物相应的表格中根据实际情况，将必填项进行填写即可。

涉及到废水/废气污染物产生的，需要将污染物因子填写完整。

4. 企业没有检测报告怎么办？

在**补充信息-注释**中进行说明没有检测报告的原因，如“相关文件中未做监测要求”，同时**提供相关证明文件**。

5. 数据来源文件是什么？

数据来源文件是指企业填报PRTR时涉及的数据是依据哪些文件填写的，将这些文件作为数据来源上传，以便于IPE审核老师进行审核，**如不上传数据来源文件或文件上传不齐全则会导致无法审核**。

数据来源如何上传请查看[PRTR填报指南](#)第三部分及第五部分。

6. 废水废气的排放去向和执行标准不知道怎么办？

废水废气的排放标准企业可以根据以下文件填写：

①排污许可证②检测报告③环评批复④环保竣工验收报告，以上文件均会写明企业污染物排放去向及执行标准。

注意排放标准需填写**标准名称、标准号、执行类别**，缺一不可，请填写时完整填写。

7. 污染物排放限值怎么填？

污染物排放限值一般根据企业**排污许可证**进行填写，排污许可证**副本**中会在“**水污染排放信息**”及“**大气污染排放信息**”中写明企业污染物年度排放限值，根据相关信息填写齐全即可，如没有限值规定，则无需填写。

8. 废水和废气中污染物当年释放和转移量怎么填？

废水和废气中污染物当年释放和转移量是指各项污染物的年度排放量，企业可使用PRTR中[参考的计算表](#)进行计算再填写，也可以企业自行核算并在**注释中写明计算方法**。

9. 废水废气中污染物的浓度怎么获取？

从废水废气**检测报告**中获得，也可从企业自行监测数据直接获得。

10. 危险废物当年没有转移怎么填？

企业根据实际情况进行填写，当年未转移的危废，转移量填0即可，并在**注释**中进行说明。

11. 同一种危废转移给不同的危废处置单位应该怎么填？

危废的填写严格按照**危废转移联单或者危废申报文件**，同一种危废转移给不同危废处置单位的需要**分别填写**。

12. 看不到下拉菜单怎么办？

如下载的表格中无法正常出现下拉菜单，是因为贵司EXCEL版本过低，请**升级贵司EXCEL**（2016年以上版本）后重新打开，如依旧无法显示，请发送邮件至gsc@ipe.org.cn，说明情况。

13. PRTR审核表是干什么的？

PRTR审核是给企业进行初步自查是否有必填项遗漏，或者有单元格填写格式不对，一旦出现红色**N/A**，请返回对应单元格中进行修改。

如有任何疑问，请点击蔚蓝地图任一网页右下方
“在线咨询” 浮标在线咨询

For all inquiries, please turn to the online customer service
located at the right hand bottom on any page.



在线咨询

感谢贵司主动关注自身环境表现。蔚蓝地图将与您携手，致力于不断改善环境，守护碧水蓝天。

Thank you for monitoring your environmental performance. The Blue Map is proud to partner with you and commends your commitment to continuous environmental improvement and the protection of blue skies.



蔚蓝地图
Blue Map